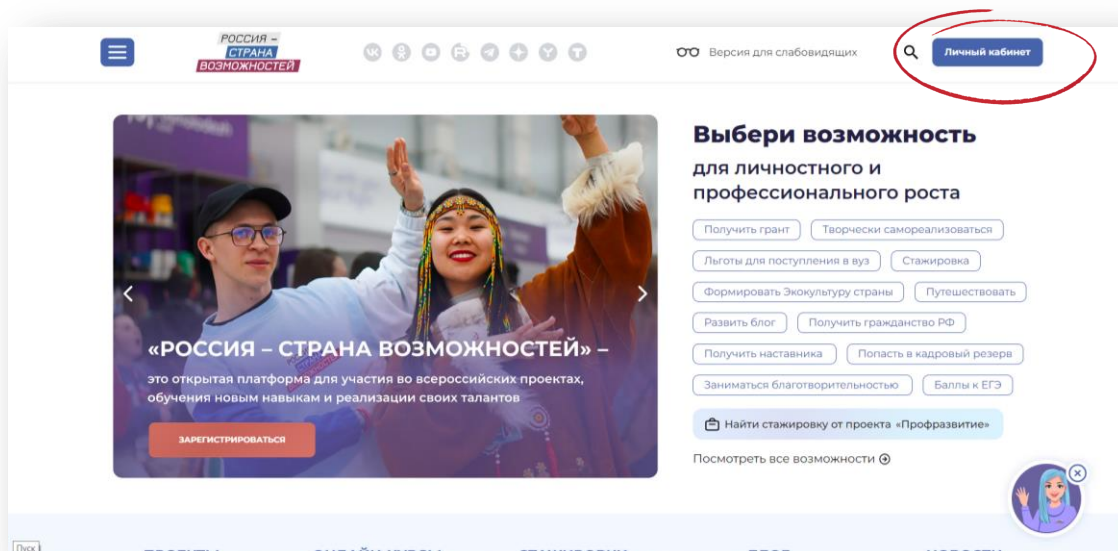


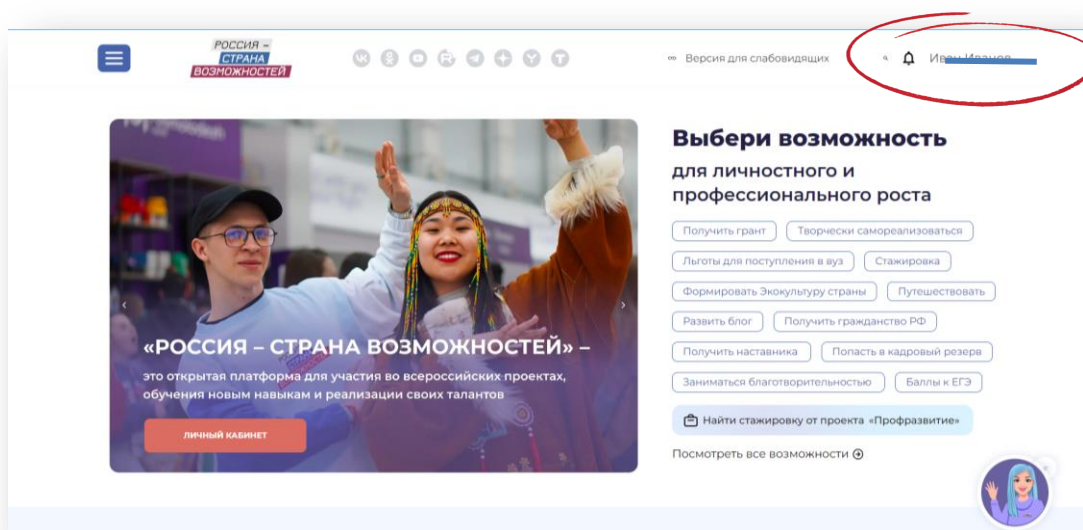
## Инструкция по прохождению тестирования на платформе АНО «РОССИЯ - СТРАНА ВОЗМОЖНОСТЕЙ»

**Шаг 1.** Зайди на сайт <https://rsv.ru/>. Нажми кнопку «Личный кабинет» (в правом верхнем углу). Выбери «Зарегистрироваться».

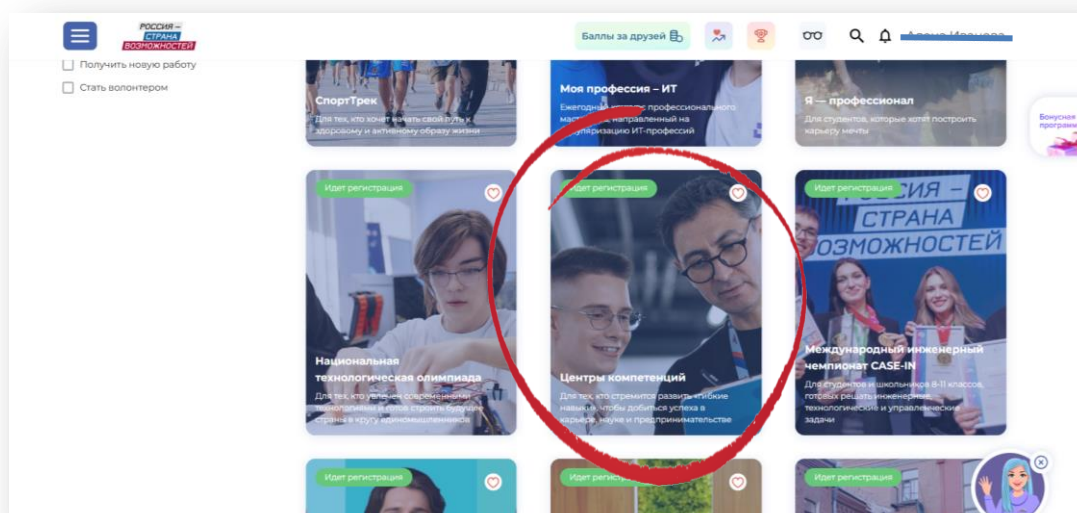
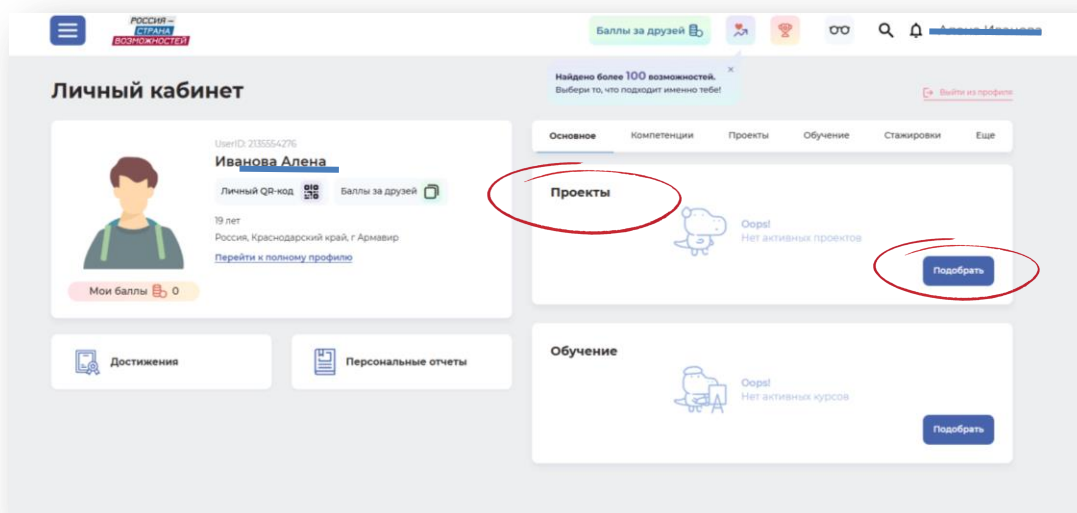


**Шаг 2.** Внимательно заполни все поля формы. Рекомендуем зарегистрироваться по электронной почте для удобства дальнейшего взаимодействия. Придумай надежный пароль для своего личного кабинета. Ознакомься с Пользовательским соглашением и Политикой обработки персональных данных по ссылкам ниже и прими условия, установив «галочку» в соответствующих полях и нажми «Зарегистрироваться». На указанную почту поступает письмо с кодом подтверждения регистрации. Его необходимо вставить в поле для подтверждения регистрации на платформе. Нажать кнопку «Подтвердить».

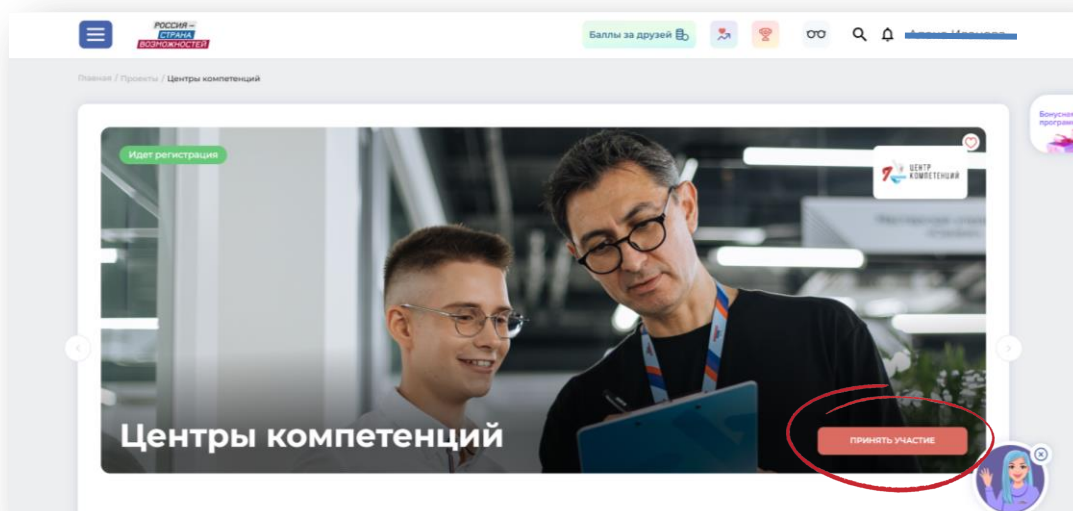
**Шаг 3.** Поздравляем! Ты успешно зарегистрировался на платформе АНО ««Россия – страна возможностей»». Для перехода в личный кабинет необходимо нажать на свое Ф.И.О в правом верхнем углу странички.



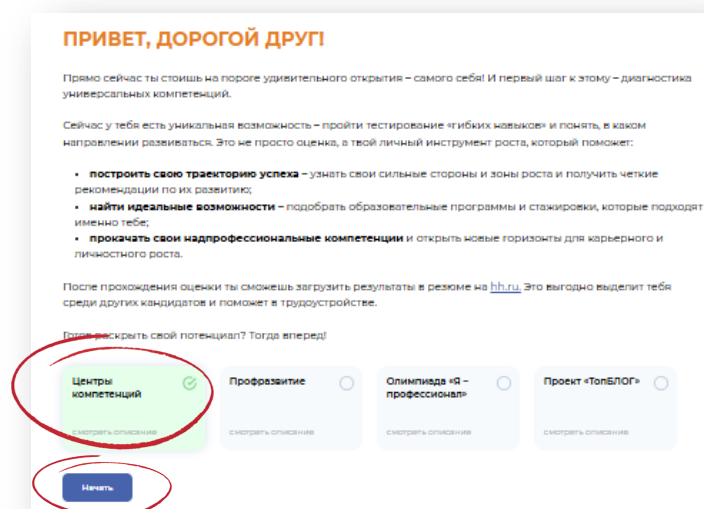
**Шаг 4.** В личном кабинете в разделе «Проекты» нажми кнопку «Подобрать» и выбери «Центры компетенций».



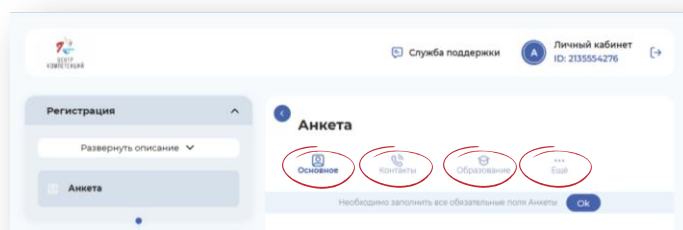
**Шаг 5.** Нажми кнопку «Принять участие».



**Шаг 6.** Выбери направление «Центры компетенций» и нажми кнопку «Начать».



**Шаг 7.** Участие в проекте начинается с заполнения анкеты. Пожалуйста, прочитай описание этапа и внимательно заполни **все** обязательные поля анкеты.



Корректно ответить на все вопросы блока «Образование». В поле «Специальность» необходимо вписать специальность в соответствии с общероссийским классификатором специальностей по образованию (ОКСО). Например, Педагогическое образование / Педагогическое образование (с двумя профилями подготовки) и т.п.

**Обязательно!** укажи свой Центр компетенций (Центр компетенций Армавирского государственного педагогического университета) в разделе «Ещё».

## Шаг 8. Прохождение тестирования:

### ✓ Этапы проекта

Проект состоит из 3 этапов: регистрация (описано выше), базовая диагностика и дополнительная.

### ✓ Инструменты оценки

Базовая диагностика включает **5 базовых тестов** (обязательных к прохождению для получения сводного отчета) и небольшую анкету. Дополнительная диагностика состоит из 4 тестов (при их прохождении твой сводный отчет будет обновляться данными о полученных дополнительных компетенциях).

### ✓ Тестирование

На диагностических этапах тесты можно проходить в любой последовательности в удобное для тебя время.

### ✓ Технические требования

**ВАЖНО!** Для прохождения тестов надо использовать **ноутбук** или **персональный компьютер** и убедиться, что интернет соединение стабильно. **Тестирование с телефона невозможно.**

### ✓ Инструкции к тестам

Перед каждым тестом есть подробная инструкция по его прохождению. **Некоторые тесты ограничены по времени.**

### ✓ Персональные отчеты

В течение **48 часов** после прохождения базовой диагностики в Личный кабинет на платформе АНО «Россия – страна возможностей» будет направлен сводный отчет с результатами и рекомендациями по развитию. Бонусом ты получишь отчеты по твоему мотивационному профилю и ценностным ориентациям.



✓ *Остались вопросы?*

Если на каком-либо этапе появятся технические проблемы, ты можешь обратиться в поддержку на сайте.

**Удачи в тестировании!**